



Sapato Vizzano
Camisa: Granata

Criação – Luciane Mareth para Coats Corrente

Execução – Maria Aparecida Dourado

Tamanho – 40

Material

- Linha **Camila** (nov. 1000 m): 1 nov. em cada cor: 00385 (amarelo claro), 0000N (preto), 00885 (cáqui), 00360 (marrom escuro), 0000C (cru), 00368 (marrom claro).
- Ag. para crochê de aço niquelado **Corrente Milward** de 1,25 mm.
- Chatons brancos medindo 2,0 x 2,5 cm.
- Chatons conhaque medindo 2,0 x 2,5 cm.
- Chatons bege medindo 1,5 x 2,0 cm.
- Chatons ouro velho medindo 2,0 x 2,5 cm.

Abreviaturas e pontos utilizados

ag. – agulha; **arrem.** - arrematar; **carr.** – carreira; **corr.** – correntinha; **p.bx.** – ponto baixíssimo; **p.b.** - ponto baixo; **p.a.** – ponto alto; **pipoca** – 5 p.a. laçando a mesma base e fechados juntos; **trab.** – trabalhe. **Ponto em relevo** – acompanhar o respectivo diagrama. **Passa-fita** – acompanhar o respectivo diagrama.

Execução

Do papel, faça um molde para a frente e um costas.

Todo o trabalho é feito usando fio duplo na mesma cor.

Saia (frente e costas) – as faixas são confeccionadas a partir do cós em sentido à barra. Comece com o fio amarelo claro, monte um cordão de corr. com 84 cm de comprimento, feche o círculo com 1 p.bx. e trab. ao redor acompanhando a tabela para mudar as cores e os pontos. Execute os aumentos necessários para acompanhar o molde.

Montagem e acabamento

Com o fio preto trab. o passa-fita ao redor do cós.

Com o fio preto trab. 1 carr. de p.b. cruzados na base ao redor da barra.

Com o fio preto monte um cordão de corr. com 160 cm de comprimento. Passe-o em alinhavo ao redor do cós deixando as pontas centralizadas no avesso da frente.

Aplique os chatons nas faixas seguindo a tabela para a correta distribuição.

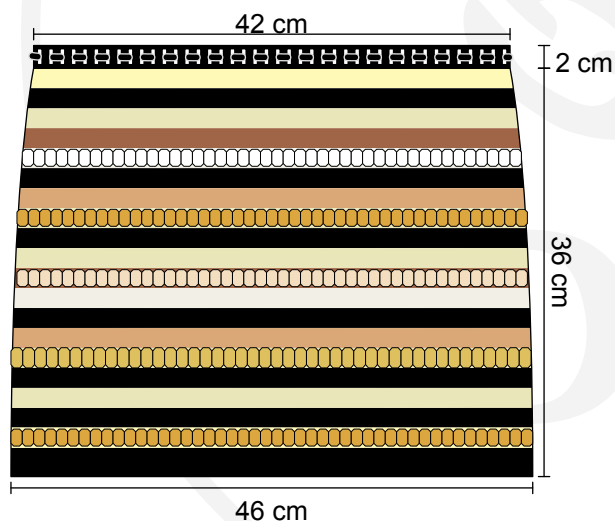
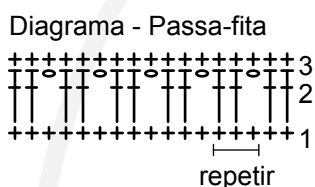
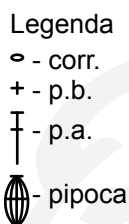
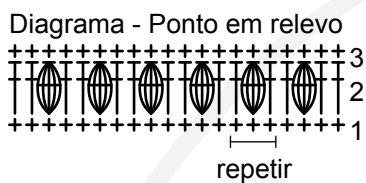


TABELA					
Sequência de carr. e cores para as faixas:					
Sentido do trabalho: de cima para baixo					
FAIXA	COR	QTDE CARR.	PONTO	APLICAR CHATON?	COR
1 ^a	00385	5	p.b.	não	-
2 ^a	0000N	5	p.b.	não	-
3 ^a	00885	3	relevo	não	-
4 ^a	00360	5	p.b.	não	-
5 ^a	0000C	5	p.b.	sim	branco
6 ^a	0000N	5	p.b.	não	-
7 ^a	00368	3	relevo	não	-
8 ^a	00885	5	p.b.	sim	conhaque
9 ^a	0000N	5	p.b.	não	-
10 ^a	00885	3	relevo	não	-
11 ^a	00360	5	p.b.	sim	bege
12 ^a	0000C	3	relevo	não	-
13 ^a	0000N	5	p.b.	não	-
14 ^a	00368	3	relevo	não	-
15 ^a	00885	5	p.b.	sim	ouro velho
16 ^a	0000N	5	p.b.	não	-
17 ^a	00885	3	relevo	não	-
18 ^a	0000N	5	p.b.	não	-
19 ^a	00385	5	p.b.	sim	conhaque
20 ^a	0000N	7	p.b.	não	-