



Chapéu rabo de guaxinim (Cisne Acalanto) CG CSN 2883

Criação: Jéssica Costa
Execução: Suzete Lemos

Técnica:	Crochê
Marca:	Cisne
Tema:	Acessório

Tamanho: Cerca de 20 cm de diâmetro interno e 15 cm de altura no centro

Material:

Cisne Acalanto (nov. 100 g): 1 nov. na cor 00194 (cinza);

Cisne Safari (nov. 100 g): 1 nov. em cada uma das seguintes cores: 00010 (cinza) e 00011 (cinza-preto mesclado);

Materiais adicionais:

Ag. para crochê de alumínio anodizado **Corrente Milward** n° 3mm.

Ag. Tapestry **Corrente Milward** n° 24.

Endurece

coatscrafts.com.br



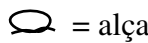

Abreviaturas e pontos empregados:

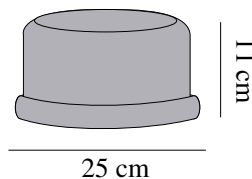
ag. – agulha; arrem. – arremate; carr. – carreira; corr. – correntinha; nov. – novelo; p. – ponto(s); p.a.f.t. – ponto alto feito no fio de trás do p. da carr. anterior; p.a.r.f. – ponto alto em relevo pela frente; p.bx. – ponto baixíssimo; trab. – trabalhe; 2 p.a.m.p. – 2 pontos altos feitos no mesmo ponto.

Execução

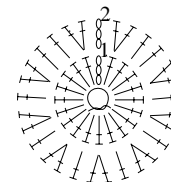
Com o fio Cisne Acalanto, faça uma alça e trab. em carr. circulares em p.a., seguindo o respectivo diagrama e a tabela; arrem. no final. Distribua os p. que devem ser aumentados uniformemente na respectiva carr. Ao trab. a 6ª carr., forma-se um friso delicado no direito da peça; a partir da 11ª carr., forma-se um relevo no avesso da peça. Essa é a aba que vira para fora. Rabo: com o fio Cisne Safari mesclado, monte 3 corr., feche em círculo com 1 p.bx. e trab. acompanhando o diagrama e a tabela ao lado. Ao mesmo tempo, alterne 2 carr. em mesclado com 2 carr. em cinza. No final, arrem.. Acabamento: aplique o endurecedor seguindo as instruções do fabricante no avesso do topo do chapéu, até o friso. Enrole a aba para fora e, no centro da parte de trás, prenda-a junto com o rabo, com pontinhos invisíveis à mão

Legenda

-  = alça
- = p.bx.
- = corr.
- ⊕ = p.b.
- ⊥ = p.a.
-  = 2 p.a.m.p.

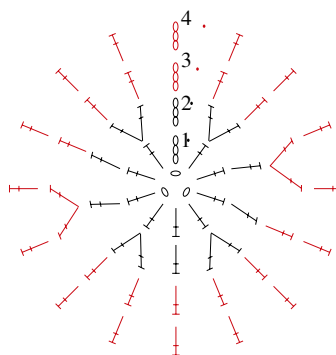


Chapéu

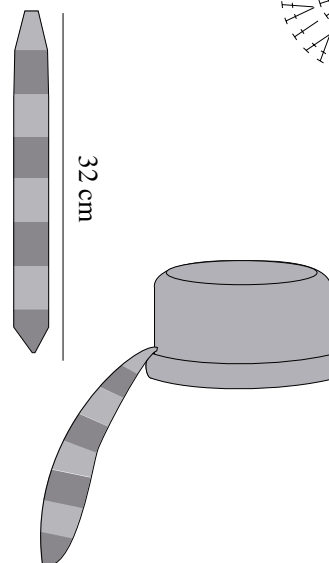


- 1ª carr. = 20 p.a.
- 2ª carr. = 29 p.a.
- 3ª carr. = 44 p.a.
- 4ª carr. = 60 p.a.
- 5ª carr. = 68 p.a.
- 6ª carr. = 78 p.a.f.t.
- 7ª- 10ª carr. = 85 p.a.
- 11ª- 22ª carr. = 85 p.a.r.f.

Rabo de guaxinim



preto = Cisne Safari mesclado / vermelho = Cisne Safari cinza



- 1ª carr. = 10 p.a.
- 2ª carr. = 14 p.a.
- 3ª-15ª carr. = 16 p.a.
- 16ª carr. = 10 p.a.