



Manta de sofá verde e amarelo Cisne D'Primeira – CG CSN 2973

Criação e execução – Zuleica Sani para Coats Corrente

Técnica:	Crochê
Marca:	Camila
Tema:	Decoração

Tamanho: 150 x 115cm

Material:

Fio Cisne D'Primeira (nov. 40g): 17 nov. na cor 00747 (verde) e 9 nov. na cor 00168 (anarelo).

Materiais adicionais:

Ag. para crochê de alumínio anodizado **Corrente Milward** de 4 mm;

coatscrafts.com.br



Manta de sofá verde e amarelo Cisne D'Pri- mera

Abreviaturas e pontos utilizados

ag. – agulha; arrem. – arrematar; carr. – carreira; corr. – correntinha; p.a. – ponto alto; p.b. – ponto baixo; p.bx. – ponto baixíssimo; rep. – repita; trab. – trabalhe; 2 p.a.f.j. – 2 pontos altos fechados juntos.

Execução

A manta é composta por motivos bicolores unidos entre si.

Miolo do motivo bicolor: com o fio amarelo, monte 6 corr. (a), feche em círculo com 1 p.bx. e trab. as 2 carr. do diagrama do primeiro elemento do miolo. Trab. mais 3 elementos do miolo iguais a este e una-os entre si pelo centro, como indicado.

Contorno do motivo bicolor: prenda o fio verde em b e trab. em toda a volta, prendendo juntos cada 2 p. do miolo, como indicado. Com isso, as pétalas vizinhas se encostam naturalmente, formando um relevo no direito. Trab. em carr. circulares acompanhando o diagrama (pontos em verde) até a 5ª carr. e arrem. Faça um total de 20 motivos bicolores unidos pela parte indicada com


a linha ondulada como preferir: depois dos motivos prontos, com pontinhos invisíveis à mão ou já durante o trabalho, pegando a alça do p. correspondente ao fechar o p.

Motivo 1: indicados em rosa no diagrama e no esquema. Faça a quantidade necessária fechando os vãos centrais da manta.

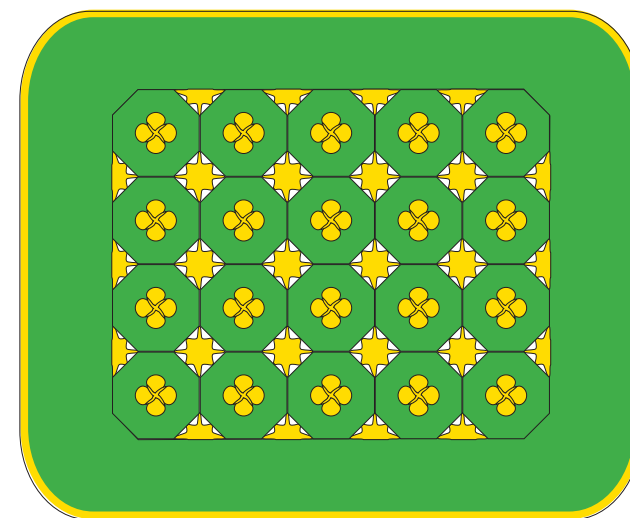
Motivo 2: indicados em azul no diagrama e no esquema. Faça a quantidade necessária fechando os vãos laterais, formando uma borda reta em toda a volta.

Barrado: prenda o fio verde na peça e contorne toda a volta com as 7 carr. do barrado, em carr. circulares, trabalhando mais pontos nos cantos para dar a modelagem. Por último, prenda o fio amarelo e contorne toda a volta com os biquinhos de acabamento.

Esquema da parte central da manta



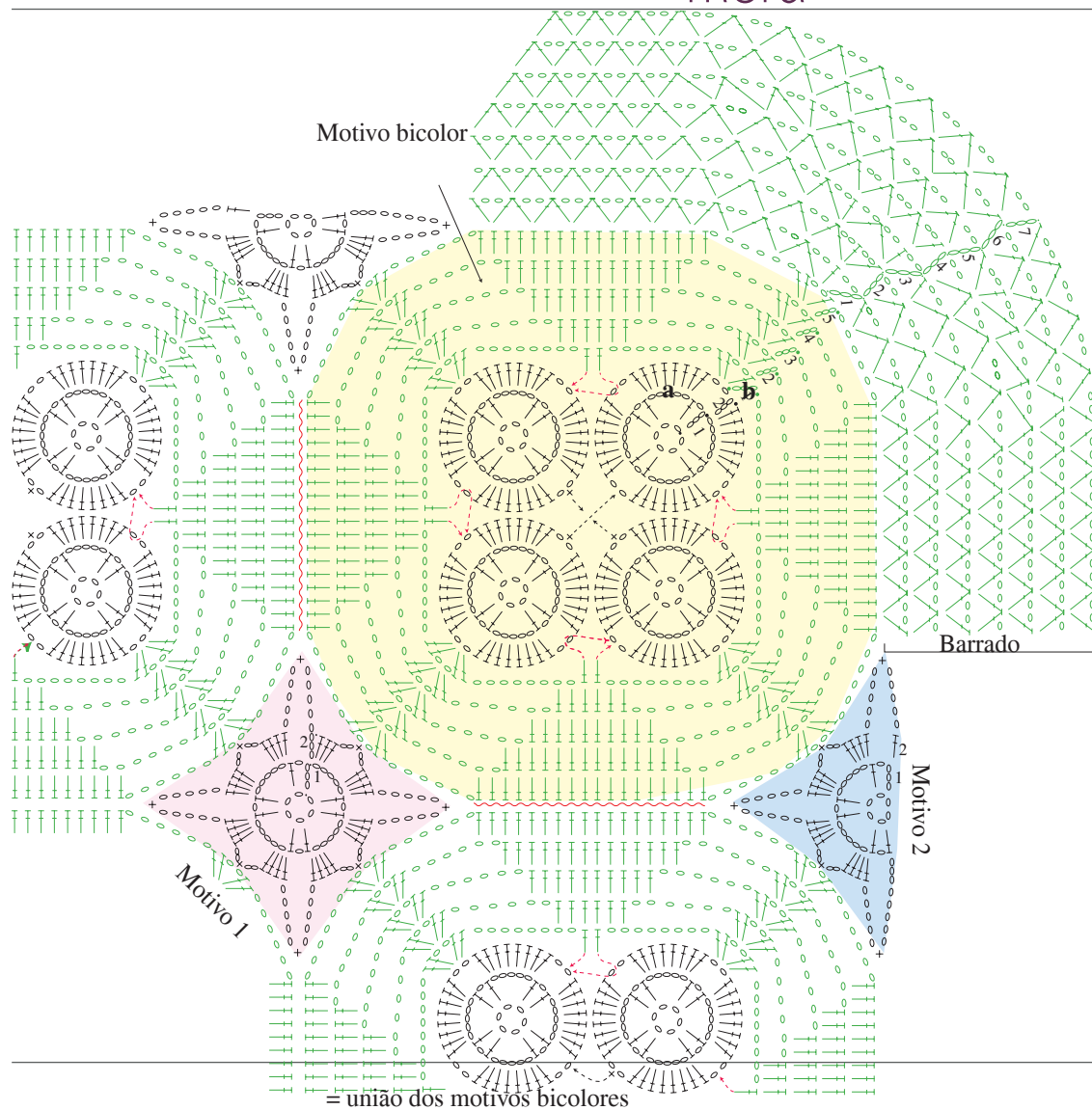
verde/amarelo = motivo bicolor
rosa = motivo 1
azul = motivo 2



150 cm

115 cm

Manta de sofá verde e amarelo Cisne D'Pri- mera



Legenda

- = p.bx.
- = corr.
- o = p.b.
- + = p.a.
- + = p.a.
- ^ = 2 p.a.f.j.

Biquinho de acabamento



verde = 7ª carr. do barrado