

Mirella



CG MRL, 6771 L,
Blusa verde

Criação – Renata Veglione para Coats Corrente
Execução – Maria Aparecida O. Dourado Luz

Técnica:	Crochê
Marca:	Mirella
Tema:	Moda

Tamanho: 38

Material

- **Linha Mirella** (nov. 1000 m): 1 nov. na cor 00187 (verde);
- Ag. para crochê em aço niquelado **Corrente Milward** com 1,25 mm;
- Papel craft;
- Lápis;
- Tesoura.

coatscrafts.com.br

Make it

COATS

Tensão do ponto: 10 x 10 cm = 18 p. x 11 carr. (medidos sobre o p.a.).

Abreviaturas e pontos empregados: p. – ponto(s), ag. – agulha(s), carr. – carreira(s), rep. – repita, trab. – trabalhe, nov. – novelo(s), corr. – correntinha, p.bx. – p. baixíssimo, p.b. – p. baixo, p.a. – p. alto, picô – 3 corr., 1 p.bx. laçando a 1ª corr..

P. fantasia A, B e C – Acompanhe os respectivos diagramas.

Acabamento – Acompanhe o respectivo diagrama.

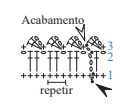

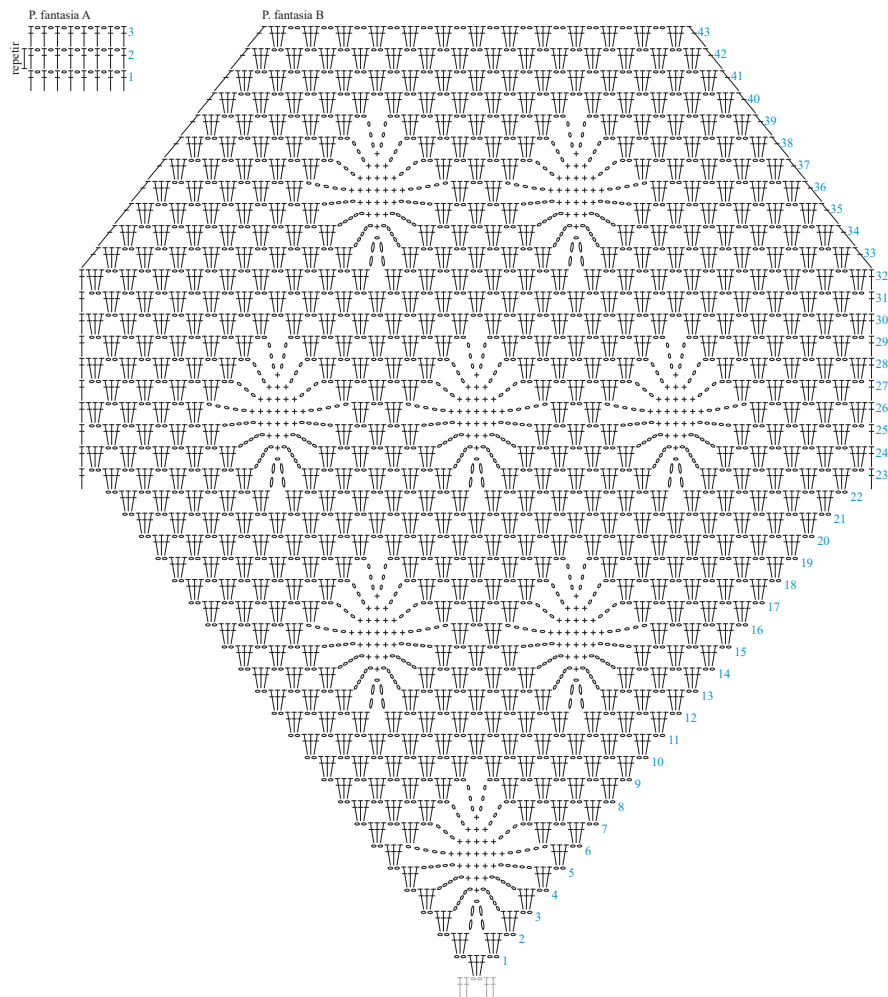
Execução:

- Corte um molde para frente/costas no papel craft com as medidas indicadas no esquema para acompanhar a modelagem durante a confecção.
- Costas – Comece pela barra, faça 79 corr., mais 3 corr. para subir a carr. e trab. 3 carr. em p.a., na carr seguinte trab. 39 p.a., 2 corr., pule 1 p. da base, 39 p.a.. Continue trabalhando o p. fantasia A nas laterais e o p. fantasia B no centro, acompanhando o molde para a modelagem e desenho dos pontos.
- Frente – Trab. igual as costas.

- Mangas – Comece pelo ombro, faça 41 corr. e trab. o p. fantasia C prendendo as laterais nas cavas com p.b.. Trab. outra manga igual.

Montagem e acabamento

- Una as laterais, frente e costas.
- Trab. o acabamento ao redor da barra.
- Trab. 3 carr. de p.b. ao redor do decote.



- Legenda
- - corr.
 - - p.b.
 - + - p.b.
 - ⊥ - p.a.
 - ⊗ - picó
 - ↖ - inicio
 - ↗ - final
 - z - umbão com p.b.

