



Criação e execução: Mércia Maria Dias para Coats Corrente
Tamanho: 12 meses

Material

- 1 nov. de Cisne Super Bebê (nov. de 100 g) na cor 6005 (azul claro) e 6080 (azul marinho), sobras nas cores: 4012 (rosa) e BC (branco)
- Ag. para tricô Corrente nº 3,5
- Ag. Tapestry Corrente Milward nº 22 para as costuras e bordado
- 3 botões decorados

Tensão do ponto – 10 x 10cm = 24 p. x 36 carr. (medidos sobre o p.m.)

Abreviaturas e pontos empregados

• **p.** – ponto; **ag.** – agulha; **m.** – meia; **t.** – tricô; **carr.** – carreira; **rep.** – repita; **trab.** – trabalhe; **nov.** – novelo; **j.** – junto; **laç.** – laçada; **p.m.** – (direito em m., avesso em t.); **casa para o botão** – (2 p. j. em t., laç.); **p. fantasia** – nº ímpar de p. – **1ª carr.:** *1 t., tire 1 p. sem fazer deixando o fio por cima do p. sem fazer*, rep. de *a* e termine a carr. com 1 t.; **2ª carr.:** *1 t., trab. em t. o p. sem fazer juntamente com o fio que ficou por cima do p.*, rep. de *a* e termine a carr. com 1 t.; **3ª carr.:** *2 t., tire 1 p. sem fazer deixando o fio por cima do p. sem fazer*, rep. de *a* e termine a carr. com 2 t.; **4ª carr.:** *2 t., trab. em t. o p. sem fazer juntamente com o fio que ficou por cima do p.*, rep. de *a* e termine a carr. com 2 t.; **5ª carr.:** voltar na 1ª carr.; **jacquard** – acompanhar o diagrama.

Execução

• **Saia do casaco** – com a Cisne Super Bebê na cor azul claro, na ag. monte 130 p. e trab. 6 carr. em t. (3 cordões de t.) e continue o trabalho no jacquard trançando os fios pelo lado avesso do trabalho para não formar buracos. A 20cm desde o início continue o trabalho somente com a cor azul claro e arremate 20 p. distribuídos uniformemente no decorrer da primeira carr. (110 p. na ag.). Continue o trabalho somente sobre os 27 p. iniciais para a formação da frente direita no p. fantasia e simultaneamente arremate na lateral interna para a formação da cava a cada 2 carr. 1 vez 3 p., 1 vez 2 p. e 1 vez 1 p.. A 9cm desde o início da cava arremate na lateral direita para a formação do decote a cada 2 carr. 1 vez 5 p., 1 vez 2 p. e 3 vezes 1 p.. A 13cm desde o início das cavas arremate todos os p. de uma só vez.

• **Costas** – trab. sobre os 56 p. centrais no p. fantasia, arrematando nos 2 lados para a formação das cavas igual a cava da frente direita. A 13cm desde o início das cavas, arremate todos os p. de uma só vez.

• **Frente esquerda** – trab. sobre os 27 p. restantes igual a frente direita invertendo os lados dos arremates.

• **Mangas** – com a Cisne Super Bebê na cor azul claro monte na ag. 48 p. e trab. 6 carr. em t. (3 cordões de t.). Continue o trabalho no p.m. aumentando nos 2 lados a cada 10 carr. 5 vezes 1 p.. A 20cm desde o início, arremate nos 2 lados para o arredondado das mangas a cada 2 carr. 1 vez 3 p., 1 vez 2 p., 14 vezes 1 p., 1 vez 2 p. e 1 vez 3 p.. Arremate todos os p. de uma só vez.

Montagem e acabamento

• **Decote** – una os ombros frentes e costas. Com a Cisne Super Bebê na cor azul claro levante 58 p. distribuídos uniformemente ao redor do decote e trab. 6 carr. em t. (3 cordões de t.). Arremate.





• **Transpasse da frente direita** – iniciando na ponta da barra até o decote levante 83 p. distribuídos uniformemente na lateral direita e trab. 6 carr. em t. (3 cordões de t.), fazendo na 4ª carr. 4 casas para os botões a espaços regulares a partir de 20cm desde o início da barra acompanhando a indicação no esquema e arremate todos os p. de uma só vez.

• Trab. igual o transpasse da frente esquerda sem as casas para os botões. Feche as mangas e pregue-as ao redor das cavas e pregue os botões.

Jacquard

42ª carr.
41ª carr.
40ª carr.
39ª carr.
38ª carr.
37ª carr.
36ª carr.
35ª carr.
34ª carr.
33ª carr.
32ª carr.
31ª carr.
30ª carr.
29ª carr.
28ª carr.
27ª carr.
26ª carr.
25ª carr.
24ª carr.
23ª carr.
22ª carr.
21ª carr.
20ª carr.
19ª carr.
18ª carr.
17ª carr.
16ª carr.
15ª carr.
14ª carr.
13ª carr.
12ª carr.
11ª carr.
10ª carr.
9ª carr.
8ª carr.
7ª carr.
6ª carr.
5ª carr.
4ª carr.
3ª carr.
2ª carr.
1ª carr.

Legenda

-  bordado com a Cisne Super Bebê na cor branca
-  bordado com a Cisne Super Bebê na cor rosa
-  p.m. com a Cisne Super Bebê azul clara
-  p.m. com a Cisne Super Bebê azul marinho

